


HEAVY DUTY

 Riduttore di giri - 1450 rpm
Gearbox - 1450 rpm



Accessori standard Standard accessories



Lancia con pistola automatica da 920 mm.
920 mm. lance with automatic trigger gun






Tubo alta pressione da 10 metri
10 meters high pressure hose

R2 5/16


KD4000



-  **DIESEL**
-  **TVS**
THERMAL VALVE SYSTEM
-  **SPEED MATIC**
-  **OIL ALERT**

PACKAGING

 120x75x105 cm
 130 kg



Caratteristiche principali / Main features

Codice Code	Modello Model	Portata Flow Rate lt/min	Pressione / Pressure		Giri / Rounds rpm	Potenza / Power		Frequenza Frequency Hertz	Alimentazione Supply	Motore Engine
			Bar	Psi		HP	kW			
3.023.34.300	KD4000	15	200	2901	1450	11	8	50	Diesel	Lombardini



Caratteristiche tecniche / Technical features

- 1 Tanica detergente da 5 litri
- 2 Ganci di sollevamento
- 3 Valvola by-pass regolabile
- 4 Telaio in acciaio verniciato
- 5 Freno di stazionamento
- ✓ Aspirazione detergente in bassa pressione
- ✓ Riduttore di giri
- ✓ Acceleratore pneumatico
- ✓ Avviamento elettrico
- ✓ Valvola termica

- 5 liters detergent tank
- Lifting hooks
- Adjustable by-pass valve
- Painted steel frame
- Parking brake
- Detergent suction in low pressure
- Gearbox
- Pneumatic accelerator
- Electric start
- Thermal valve

MOTORE / MOTOR



Motore diesel monocilindrico raffreddato ad aria con avviamento elettrico.
Air-cooled single-cylinder diesel motor

POMPA / PUMP




Pompa professionale in linea (a bielle) con testata in ottone e tre pistoni in ceramica.
In line professional pump (with connecting rods), brass head, and three ceramic pistons.

DETTAGLI / DETAILS



Freno di stazionamento
Parking brake

Accessori Opzionali / Optional Accessories




Spazzola Rotante / Rotative Brush



Kit sabbatura / Sandblasting Kit



Awolgitubo / Hose reel



Ugello rotativo / Turbo nozzle



Kit sturatubi / Drain Nozzle Kit



KD con awolgitubo e pistola
KD with gun and hose reel